




2024年11月22日
 社会福祉法人 慈芳会
 松原保育園
 TEL042-541-3940

肌に触れる風もだんだんと冷たく感じられ、冬の訪れを感じる頃となりました。
 今月も下記のような企画を予定しています。お子様と一緒にぜひお出かけください。



園庭開放 毎週水・木・金（雨天中止） 午前10時～午後3時


園庭の砂場や遊具で遊べます。予約なし。受け付けは当日事務所にて
 ※保育園の行事によりお休みの場合があります。

 12月の子育て支援日程 		
3(火) 9時30分 ～10時30分頃 まで	出産を迎える保護者の体験学習	出産を迎えるプレママ&パパ、生後4か月までのお子さんのパパ&ママが対象です。保育園で過ごす赤ちゃんの様子や保育士との関りを見たり、育児の相談等ができます。 ※11月26日(火)までに予約してください。
10(火) 9時30分～ 昼食後まで	保育所体験	同じ年齢のお友だちのクラスに入って、親子で保育園生活の体験ができます。 <ul style="list-style-type: none"> ・2023年4月1日より前に生まれたお子さんが対象です。 ・参加当日、体調等についての確認をさせていただきます。 ※12月3日(火)までに予約してください。 ※食物アレルギーのある方はご相談ください。
24(火) 10時30分～ 11時30分	わくわくひろば	講師の飯塚先生と一緒に親子でふれあい遊びを楽しみましょう。 対象：1歳～ 水分補給用のお茶等をお持ちください。 動きやすい服装でお越しください。 ※12月17日(火)までに予約してください。

たんぽぽ組(0, 1 歳児)の室内環境やおもちゃをシリーズで掲載します。
暖かく落ち着いた雰囲気の中で過ごせるように関わることを大切にしています。

お部屋の様子

華やかな街のイルミネーションやクリスマスソングなど心躍る季節となりました。
たんぽぽ組もクリスマスの飾りが賑やかです。
子どもたちにとっても楽しいイベントの一つとなることでしょう。



『トナカイのハンバーグ』

クリスマスにおすすめ！いつものハンバーグが
ほんのひと手間でも可愛く変身！



<準備するもの>

- ①ハンバーグはご家庭の材料をご用意ください。
- ②レンコン
- ③スライスチーズ
- ④ケチャップ
- ⑤冷凍枝豆またはミニトマト



<作り方>

- ①ハンバーグを焼く
- ②レンコンは半月切りにしてトースターで5分ほど焼く。
- ③焼いたハンバーグの下にレンコンを置き角にする。
- ④スライスチーズを爪楊枝で円形にくり抜きハンバーグの上に置く。ケチャップで目をつける。鼻は枝豆またはミニトマトでもOK

